

TURVAJULISTE OHJEET LEIKKURISI TURVALLISEEN KÄSITTELYYN

martor

SECUMAX OPTICUT

Muoviohjain
estää materiaalin kerääntymisen
terän eteen ja jumittumisen

**Ergonominen
kahva**
työntöleikkuuseen

Teränvaihtonappi
vapauttaa metallijalan
joka koteloi terää




**4 kertaa käytettävä
terä** kestää pitkään

Kätketty terä
maksimaalinen
käyttöturvallisuus

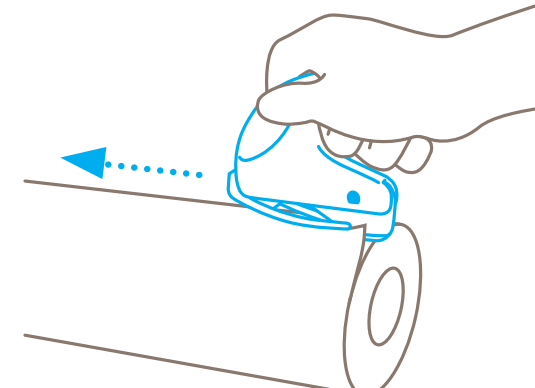
Pinnoitettu metallijalka
Liukuu leikattavan pinnan
päällä vaivattomasti

Puhdista leikkurisi säännöllisesti varmistaaksesi sen moitteettoman toiminnan. Suosittelemme aina käyttämään viiltosuojakäsineitä leikatessasi.

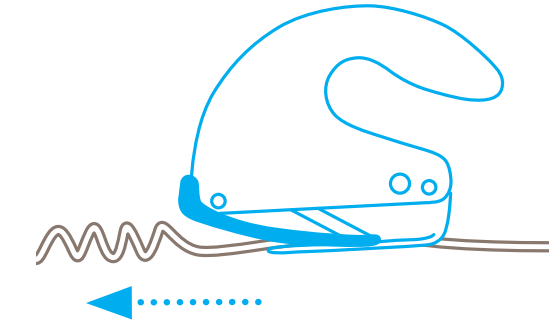
KÄYTTÖ



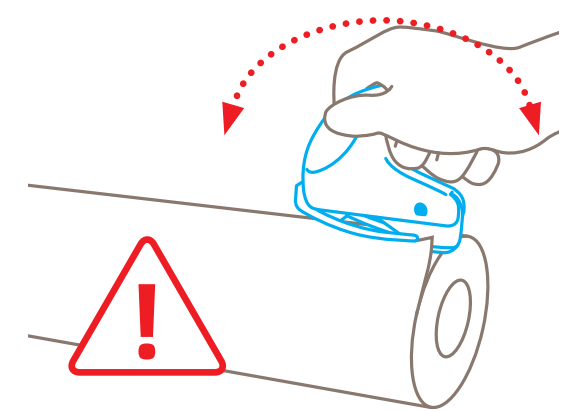
Leikkaa **työntämällä eteenpäin** (poispäin itsestäsi).



Lävistä kalvoja ja paperia käyttämällä metallijalan kärkeä.



Taipuista muoviohjain estää materiaalin jumittumisen terän eteen.



Leikkaa vain liu'uttamalla. Leikkaaminen vivuttamalla voi rikkoa metallijalan.

TERÄN VAIHTAMINEN



Nosta salpaa ja liikuta alaspäin, kunnes sen pää peittää teränvaihtopainikkeen.



Paina salpaa ja **irrota** metallijalka kahvasta. Vaihda tai käännä terä.

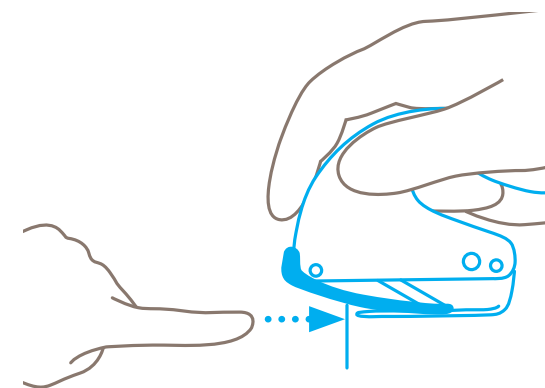


Paina salpaa uudelleen ja aseta metallijalka takaisin kahvaan, kunnes se **napsahtaa**. Tarkista, että jalka on oikein paikoillaan.

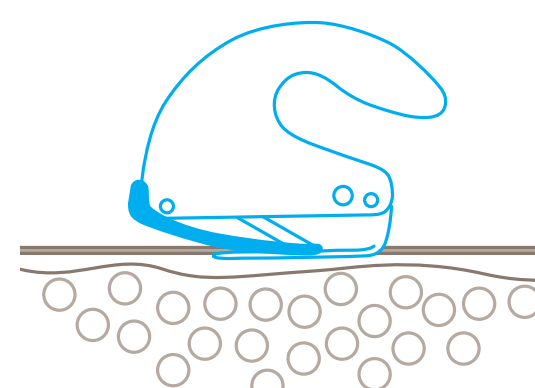


Siirrä salpa takaisin **lähtöasentoon**.

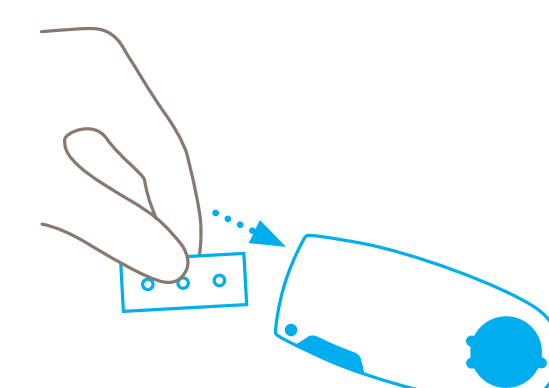
KÄYTTÖTURVALLISUUS



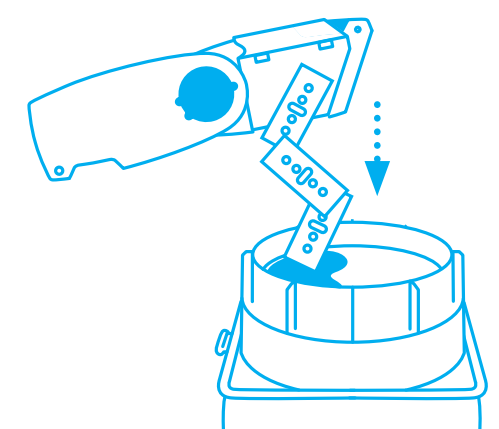
Kätketty terä suojaa sormiasi **leikkuuhaavoja vastaan**.



Kätketty terä **suojelee myös tavaroitasi**.



SAFEBOX taskukokoinen teräsäilö on paras paikka säilyttää **käytettyjä teriä**.



Kun SAFEBOX on täynnä, **tyhjennä sen sisältö** suurempaan teräsäilöön.